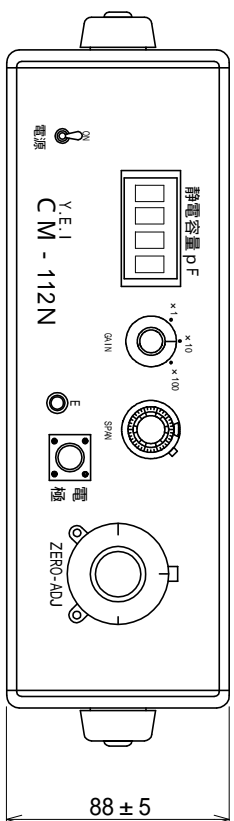
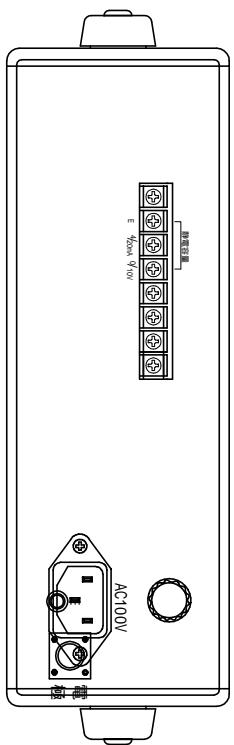
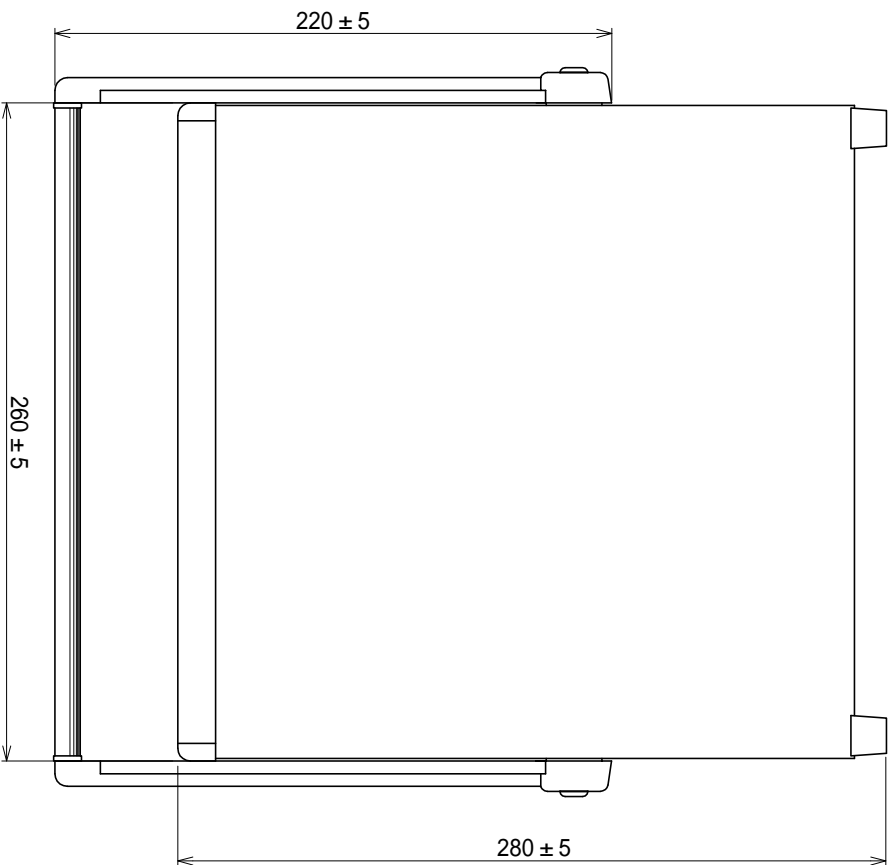


パネル面の部品配置は、取付時の寸法により
図面と多少の配置変更のある場合があります。



裏面

前面

記号 M/K	日付 DATE	図面改訂 REVISION	図名 TITLE	CM - 112N型外形図	保存 REVISION	承認 APPROVED	検図 CHECKED	製図 DRAWN	三角法 PROJECTION THIRD ANGLE	尺度 SCALE	図面 DWG No.	A
			ISO#CM						日付 DATE	2007.05.17	山本電機インスツルメント株式会社 YAMAMOTO ELECTRIC INSTRUMENT CO., LTD.	